

カクダス君

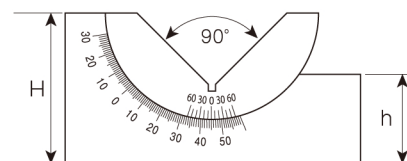
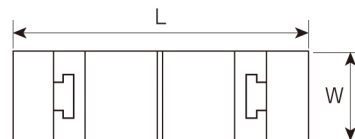
MICRO ADJUSTABLE ANGLE PLATE

標準品
(APM-1・APM-2・APM-3)



側面の調節ボルトで
角度を設定します。

微調整付
(AP-1・AP-2・AP-3)



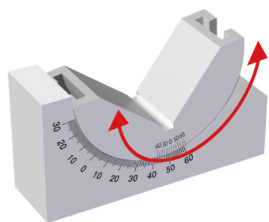
(寸法表)

単位 長さ(mm) 質量 約(kg)

標準品	微調整付	H	W	L	h	使用能力		質量
						最小	最大	
APM-1	AP-1	47	46	102	28	5 Φ	65 Φ	1.5
APM-2	AP-2	47	30	102	28	5 Φ	65 Φ	1.0
APM-3	AP-3	32	25	75	22	5 Φ	40 Φ	0.5

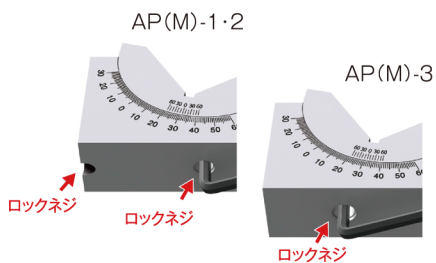
① 角度設定を行います。

【標準品(APM)の場合】 手動で行って下さい。
【微調整付(AP)の場合】 側面の調整ボルトを六角レンチで回し角度を設定して下さい。




② 角度を固定します。

底面のクランプボルトでロックして下さい。



③ 加工物をセット。

カクダス君をバイスにのせてその上に加工物をセットし、バイスで挟みます。



① テーブルにセットされているバイスをそのまま利用して、角度出しが出来ます。

② 角度設定が手動(APM)と、微調整(AP)の2種類があります。

③ 精度を活かして、Vブロックとしても使えます。

※ 並列使用は出来ません。


材質:SK2
硬度:HRC50~54
直角度:±0.005mm
角度精度:±10分
アングル角度:0°~60°



フェイスミル加工



エンドミル加工



ボール盤加工



研磨加工